



CONGRESO

ESTADO DE MÉXICO



INESLE

INSTITUTO
DE ESTUDIOS
LEGISLATIVOS

87. Temascaltepec





Temascaltepec

Datos socioeconómicos 2020

Censo de población y vivienda INEGI, 2020

Porcentaje de la población
total del Estado:

0.21%

(peso estatal)

Posición respecto al número de
habitantes:

74/125

(lugar estatal)

Población

35,014

personas

Hombres

17,189

49.1%

Mujeres

17,825

50.9%

Pirámide poblacional

85 años o más

80 - 84 años

75 - 79 años

70 - 74 años

65 - 69 años

60 - 64 años

55 - 59 años

50 - 54 años

45 - 49 años

40 - 44 años

35 - 39 años

30 - 34 años

25 - 29 años

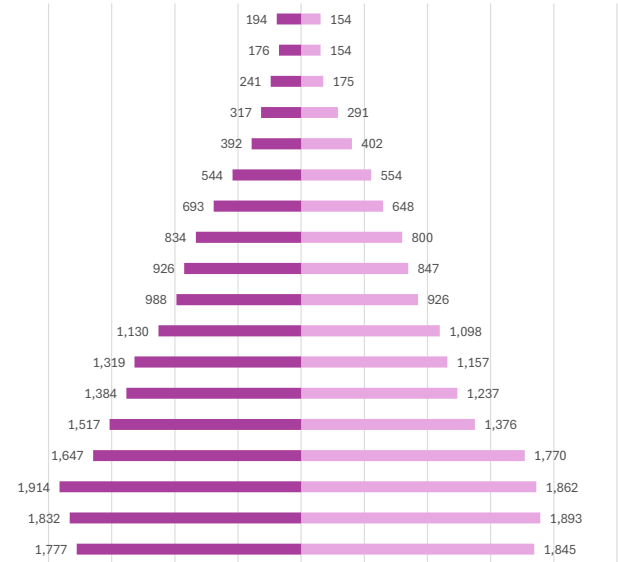
20 - 24 años

15 - 19 años

10 - 14 años

5 - 9 años

0 - 4 años



■ Mujeres ■ Hombres



CONGRESO
ESTADO DE MÉXICO

INESLE

INSTITUTO
DE ESTUDIOS
LEGISLATIVOS

Temascaltepec



Capítulo 9000 Deuda Pública	\$-
Capítulo 8000 Participaciones y aportaciones	\$-
Capítulo 7000 Inversiones financieras	\$-
Capítulo 6000 Inversión Pública	
Capítulo 5000 Bienes Muebles	\$-
Capítulo 4000 Transferencias y asignaciones	\$-
Capítulo 3000 Servicios generales	\$-
Capítulo 2000 Materiales y suministros	\$-
Capítulo 1000 Servicios personales	

SD

Del total de egresos de la cuenta pública

Capítulo 1000
Servicios personales



Total de egresos

SD



Capítulo 9000 Deuda Pública	\$900.0
Capítulo 8000 Participaciones y aportaciones	\$-
Capítulo 7000 Inversiones financieras	\$-
Capítulo 6000 Inversión Pública	\$95,819.3
Capítulo 5000 Bienes Muebles	\$1,069.2
Capítulo 4000 Transferencias y asignaciones	\$11,451.0
Capítulo 3000 Servicios generales	\$28,824.9
Capítulo 2000 Materiales y suministros	\$10,757.8
Capítulo 1000 Servicios personales	\$99,881.0

40.49%










Del total de egresos de la cuenta pública

Capítulo 1000
Servicios personales















Servicios básicos de vivienda

	Viviendas que no disponen de internet	83.39%
	Viviendas que no disponen de teléfono fijo	30.85%
	Viviendas que no disponen computadora	88.72%
	Viviendas que no disponen de agua	3.35%
	Viviendas que no disponen de drenaje ni sanitario	20.92%
	Viviendas que no disponen de electricidad	0.36%
	Viviendas que no disponen de lavadora	52.21%
	Viviendas que no disponen de refrigerador	40.54%
	Viviendas con piso de tierra	5.50%

Composición Social

	Población originaria	3.27%
	Población hablante de lengua indígena	5.24%
	Población económicamente activa	45.72%
	Población con alguna limitación o discapacidad	9.14%
	Población afiliada con alguna institución de salud	82.27%
	Hogares con jefa de familia	25.08%

Rezago educativo

	Años promedio de escolaridad	7.85
	Población analfabeta	4.52%
	Población de entre 6 y 11 años que no asiste a la escuela	0.32%
	Población con educación básica incompleta	12.05%



Temascaltepec

Datos sociodemográficos

Censo de población y vivienda INEGI, 2020

Índice de Desarrollo Humano (IDH)

(Grado de progreso del municipio en factores sanitarios, educativos y económicos)



0.685



Subíndice de Educación (SE)

(Calidad de vida a través de la educación)

0.587

MEDIO

Subíndice de Ingreso (SI)

(Obtención de recursos para gozar de una vida digna mediante el ingreso bruto Per cápita)



0.669

MEDIO



Ingreso Corriente Total Per Cápita

2,081 (Promedio de ingreso que recibe una persona para subsistir)

Subíndice de Salud (SS)

(Esperanza de vida al nacer)



0.819

MUY ALTO



Índice de Rezago Social

(Medida que agrega variables de educación, salud y vivienda en el hogar)

0.21



Grado de Rezago Social

Medio



LA VIDA Y LA INTEGRIDAD



Feminicidio

0.00



Homicidio doloso

2.83



Homicidio culposo

16.96



Lesiones dolosas

59.35

EL PATRIMONIO



Robo de vehículo

56.52



Robo de negocio

2.83



Robo en transporte público

0.00



Robo a casa habitación

11.30



Robo a transeúnte total

2.83



Robo con violencia

56.52



Extorsión

8.48



La familia



Violencia familiar

22.61

La libertad personal



Secuestro

0.00

La sociedad



Trata de personas

0.00

La libertad y la seguridad social



Violación

2.83

Otros



Narcomenudeo

2.83



La vida y la integridad

Años	2020	2021	2022	2023	2024
Feminicidios	5.71	0.00	0.00	0.00	0.00
Homicidios dolosos	29.11	14.45	2.87	0.00	2.83
Lesiones culposas	14.56	28.91	14.35	17.09	16.96
Lesiones dolosas	113.54	43.36	31.57	51.27	59.35





Presidencia



Ahimelec Villa Peña

Sindicatura

Armando Salazar Mendoza
PVEM-PT-morena

Regidurías

Yessica Izquierdo Vargas	PVEM-PT-morena
Francisco Almazán Carranza	PVEM-PT-morena
Isel Hernández Esquivel	PVEM-PT-morena
Leónel Osorio Sánchez	PVEM-PT-morena
Aldo Emmanuel Peralta Paredes	PAN-PRI-PRD-NAEM
Rogelio Jaimes López	MC
Paz Reyes Santana	PAN-PRI-PRD-NAEM

**Partido
político**

PVEM-PT-morena



Diputaciones locales

Distrito Local	Cabecera Local	Diputación	Grupo parlamentario
10	Valle de Bravo	Javier Cruz Jaramillo	morena

Diputaciones federales

Dtto. Federal	Cabecera Federal	Diputación	Grupo parlamentario
36	Tejupilco De Hidalgo	Juan Carlos Varela Domínguez	morena